






felsinei classici sabbia fine

Il Sabbia Grossa ed il Sabbia Fine sono mattoni Faccia a Vista che si caratterizzano per la leggera velatura di sabbia che ricopre la superficie; sono disponibili in 2 varianti, quella con sabbia di granulometria maggiore, il Sabbia Grossa, e quella con microgranuli, il Sabbia Fine. In entrambi questi prodotti la sabbatura mitiga la lucentezza della terra cotta conferendo un effetto cromatico originale e variegato.



Complesso residenziale Montelupo Fiorentino, Firenze - CLASSICO SABBIA FINE

										
Produzioni Standard	PARAMANO	UNI	LISTELLI			ANGOLARI			PREINCISI	
Specifiche Tecniche			UNI	Terzetti	Bolognesi	UNI	Terzetti	Bolognesi	UNI	Bolognesi
Tipo										
Articolo	731	131	-	-	-	-	-	-	-	-
Dimensioni e Peso										
Larghezza cm	10	12	3/6	3/6	3/6	3/6-12	3/6-12	3/6-13	3,8	3,8
Lunghezza cm	25	25	25	25	28	25	25	28	25	28
Altezza cm	5,5	5,5	5,5	7	5,5	5,5	7	5,5	5,5	5,5
Peso medio kg	1,5	1,9	0,6/1	0,8/1,2	0,8/1,2	0,8/1,2	1/1,8	1/1,8	1,9	2,4
Foratura %	> 15 - ≤ 45	> 15 - ≤ 45	-	-	-	-	-	-	-	-
Materiale in opera										
Muratura pz./m ³ n.	537	450	-	-	-	-	-	-	-	-
Mur. 1 testa pz./m ²	60	60	60	48	52	-	-	-	60	52
Mur. 2 testa pz./m ²	120	120	-	-	-	-	-	-	-	-
Materiale imballato										
Pezzi per pacco	432	360	576/303	576/303	576/303	220/224	220/224	220/224	360	316
Peso per pacco	648	684	-	-	-	-	-	-	684	758,4
Dimensioni per pacco	H100xL64xP100	H100xL66xP100	90x52x78	100x52x78	90x59x85	90x52x78	100x52x78	90x58x85	100x66x100	100x61x100